


Myion

Portable Personal Air Purifier



Instrukcja obsługi

Myion

Myion wykorzystuje zaawansowaną technologię jonizacyjną, aby chronić Cię przed małymi cząsteczkami, takimi jak kurz, pyłki, bakterie, pleśń i wirusy, które są niebezpieczne dla Twojego zdrowia. Emitując stały strumień zdrowych jonów ujemnych, Myion powoduje, że zanieczyszczenia w powietrzu nabierają ładunku ujemnego, co powoduje wypchnięcie ich z przestrzeni osobistej i tworzy czystsze, zdrowsze powietrze do oddychania.

Ostrzeżenia

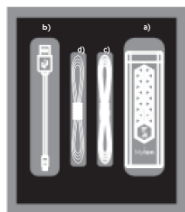
Przed użyciem Myion należy dokładnie przeczytać wszystkie instrukcje dotyczące bezpieczeństwa i obsługi oraz postępować zgodnie z nimi.

- Nie należy zanurzać urządzenia w cieczach ani dopuszczać do przedostania się cieczy do wnętrza urządzenia. Nie należy nosić go podczas kąpieli lub pod prysznicem.
- Nie należy umieszczać ani przechowywać urządzenia w miejscu, z którego mogłoby spaść lub zostać upuszczony do wanny lub zlewu.
- Urządzenie powinno być przechowywane z dala od źródeł ciepła, takich jak bezpośrednio światło słoneczne, grzejniki, piece lub inne urządzenia wytwarzające ciepło.
- Nie pozwalać dzieciom na zabawę plastikowymi torbami dołączonymi do urządzenia. Torby plastikowe mogą stanowić zagrożenie dla małych dzieci.
- Urządzenie może być użytkowane przez dzieci, pod warunkiem, że mają one co najmniej 8 lat, są odpowiednio nadzorowane i otrzymały instrukcje dotyczące bezpiecznego użytkowania urządzenia. Urządzenie może być używane przez osoby o ograniczonych zdolnościach fizycznych, sensorycznych lub umysłowych, a także przez osoby o niewielkiej lub żadnej wiedzy na temat urządzenia, o ile znajdują się one pod właściwym nadzorem i otrzymały instrukcje dotyczące bezpiecznego użytkowania urządzenia. Nie należy próbować demontować ani modyfikować produktu.
- Nie należy używać produktu, jeśli nie działa on prawidłowo, jeśli został upuszczony do wody lub uszkodzony.
- **Nie używać w miejscach, gdzie używane są urządzenia aerololowe lub gdzie podawany jest tlen. Nie należy używać tego urządzenia w środowisku bogatym w tlen.**
Nie wolno używać urządzenia w miejscach, gdzie mogą występować łatwopalne lub wybuchowe substancje lub opary.

Środki ostrożności dotyczące zdrowia

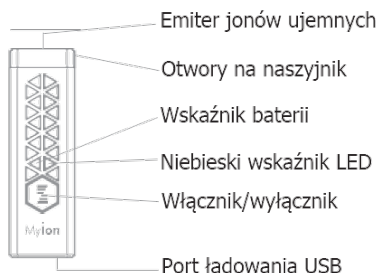
- Osoby z wszczepionym rozrusznikiem serca, dzieci poniżej 8 roku życia oraz osoby z chorobami układu oddechowego, serca lub płuc powinny skonsultować się z lekarzem przed zastosowaniem tego produktu.

Zawartość opakowania




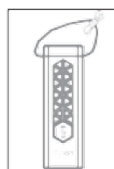
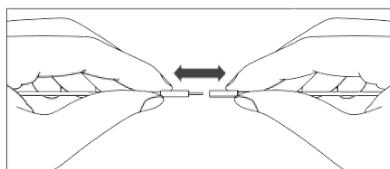
- a) Myion
- b) Kabel do ładowania USB
- c) Fabryczny naszyjnik
- d) Naszyjnik z PVC
- e) Instrukcja obsługi

Opis produktu



Instrukcja użytkowania

- a) Przed pierwszym użyciem należy w pełni naładować urządzenie, ponieważ bateria może być wyczerpana. Po naładowaniu
- b) Włącz Myion, naciskając przycisk Wł./Wył. Strumień milionów jonów ujemnych jest emitowany z emitora jonów ujemnych, tworząc w ten sposób czystą strefę zdrowszego powietrza w Twojej przestrzeni oddechowej. Niebieski wskaźnik LED świeci się i wskazuje, że Myion jest włączony i oczyszcza powietrze.
- c) Aby wyłączyć urządzenie, należy ponownie nacisnąć przycisk Wł./Wył.
- d) Aby zamocować naszyjnik na , pociągnij za metalowe szpilki, jak pokazano na zdjęciu.



Przewlec naszyjnik przez otwór i połącz ze sobą styki.



Adnotacja! Maksymalny efekt działania jonów ujemnych można uzyskać, gdy emiter jonów ujemnych jest skierowany w stronę twarzy podczas użytkowania. Można go nosić zawieszony na szyi lub położyć na biurku przed sobą.

Myion

Ładowanie Myion

- a) Gdy wskaźnik zużycia zmieni kolor na pomarańczowy, jest to sygnał, że poziom baterii jest niski i urządzenie wymaga naładowania.
- b) Podłącz kabel USB do portu ładowania USB i naładuj ładowarką USB, komputerową, itp.)
- c) Wskaźnik baterii zmienia kolor na zielony, gdy bateria jest w pełni naładowana. Ładowanie trwa około 2 -3 godzin.
- d) Produkt może być używany podczas ładowania
- e) Nie używać adaptera ładowania o natężeniu większym niż 2A. Może to spowodować awarię lub pożar w układzie ładowania urządzenia

Adnotacja! Jeśli urządzenie nie jest używane przez dłuższy czas, należy je ładować co najmniej raz na trzy miesiące.

Czyszczenie

- Wylącz Myion
- Do czyszczenia należy używać suchej, miękkiej szmatki.
- Nie należy używać ostrych rozpuszczalników lub chemikaliów do czyszczenia Myion.
- Nigdy nie zanurzaj w wodzie ani nie czyść pod bieżącą wodą.

Specyfikacja techniczna

Nazwa produktu	Myion Przełnośny osobisty oczyszczacz powietrza	Obszar działania	30 cm
Kod produktu	ION-01	Wymiar produktu(mm)	szer. 21 x wys. 66,5 x dł. 19 mm
Dystrybuowane przez	Home Art and Sales Service AG, Sihleggstrasse 23, 8832 Szwajcaria	Waga	25 g
Kraj pochodzenia	Korea	Bateria	litowo-jonowa
Moc znamionowa	DC 5V, 1A	Model	70133
Czas ładowania	2-3 godz.	Napięcie znamionowe	3,7V
Czas użytkowania	10 godz.	Pojemność znamionowa	200 mAh/0,74 W
Znamionowa emisja jonów ujemnych	18 000 000 jonów ujemnych / cm ³	Liczba ogniwi/akumulatorów	Jedna bateria

Usuwanie



Po zakończeniu okresu użytkowania Myion nie zaleca się wyrzucania urządzenia jako zwykłego odpadu, lecz przekazanie go personelowi upoważnionemu do odbioru takich materiałów. W ten sposób zostanie on prawidłowo zutylizowany i poddany recyklingowi. Jest to cenna pomoc w ochronie naszego środowiska!

Gwarancja

Urządzenie to może być używane wyłącznie do celów, do których zostało zaprojektowane. Producent nie ponosi odpowiedzialności za szkody wynikające z niewłaściwego, nieprawidłowego lub nieracjonalnego użytkowania.

Gwarancja wygasa po upływie 24 miesięcy od daty zakupu. Za datę zakupu uważa się datę widniejącą na fakturze. W przypadku usług gwarancyjnych wymagane są dowody oryginalnego zakupu, dlatego ważne jest, aby zachować dowód sprzedaży.

Gwarancja jest ważna tylko wtedy, gdy:

- urządzenie wykazuje wady materiałowe lub produkcyjne
- nie ma śladów zniszczenia przez klienta lub obecności nieoryginalnych elementów.

Gwarancja nie obejmuje:

- wad spowodowanych niewłaściwą obsługą lub niewystarczającą konserwacją i pielęgnacją urządzenia
- szkód spowodowanych transportem, nieodpowiednim użytkowaniem, zaniedbaniem i/lub niewłaściwym użytkowaniem
- szkód spowodowanych przez wypadki, takie jak pożar, woda lub inne czynniki zewnętrzne
- usterki wynikające z nieprzestrzegania obowiązujących przepisów bezpieczeństwa i danych podanych na tabliczce znamionowej.

Niniejsza gwarancja nie ma wpływu na ustawowe prawa konsumenta wynikające z obowiązujących przepisów krajowych, ani na prawa klienta wobec sprzedawcy detalicznego wynikające z umowy kupna-sprzedaży.

W przypadku braku obowiązujących przepisów krajowych, niniejsza gwarancja będzie jedynym i wyłącznym środkiem prawnym przysługującym konsumentowi, a producent nie ponosi odpowiedzialności za żadne przypadkowe lub wynikowe szkody spowodowane naruszeniem jakiegokolwiek wyraznej dorozumianej gwarancji tego produktu. Odpowiedzialność producenta jest ograniczona do i nie może przekraczać ceny zakupu produktu faktycznie zapłaconej przez konsumenta.



SHOP ONLINE NOW
www.zepter.com